

Ferrovie Appulo Lucane

PROGETTAZIONE DEFINITIVA PER POTENZIAMENTO  
TECNOLOGICO IN ACC-M/CTC-M DELLE LINEE  
AVIGLIANO C. - POTENZA INF. SCALO  
AVIGLIANO L. - GRAVINA

PROGETTO DEFINITIVO

COMMITTENTE:  
  
FERROVIE APPULO LUCANE

PROGETTISTA:  
  
  
  
Il Direttore Tecnico  
Ing. Domenico Valente  
  


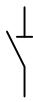























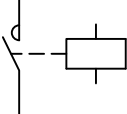
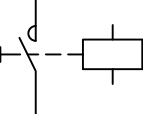
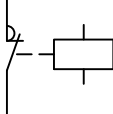
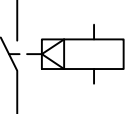



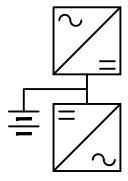
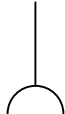
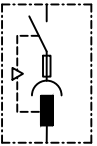



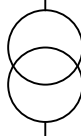


Titolo Elaborato:  
  
LUCE E FORZA MOTRICE  
AVIGLIANO CITTA' - SCHEMA FUNZIONALE QLT (SEZ. P/NB)-  
TRATTA AVIGLIANO CITTA' - GENZANO

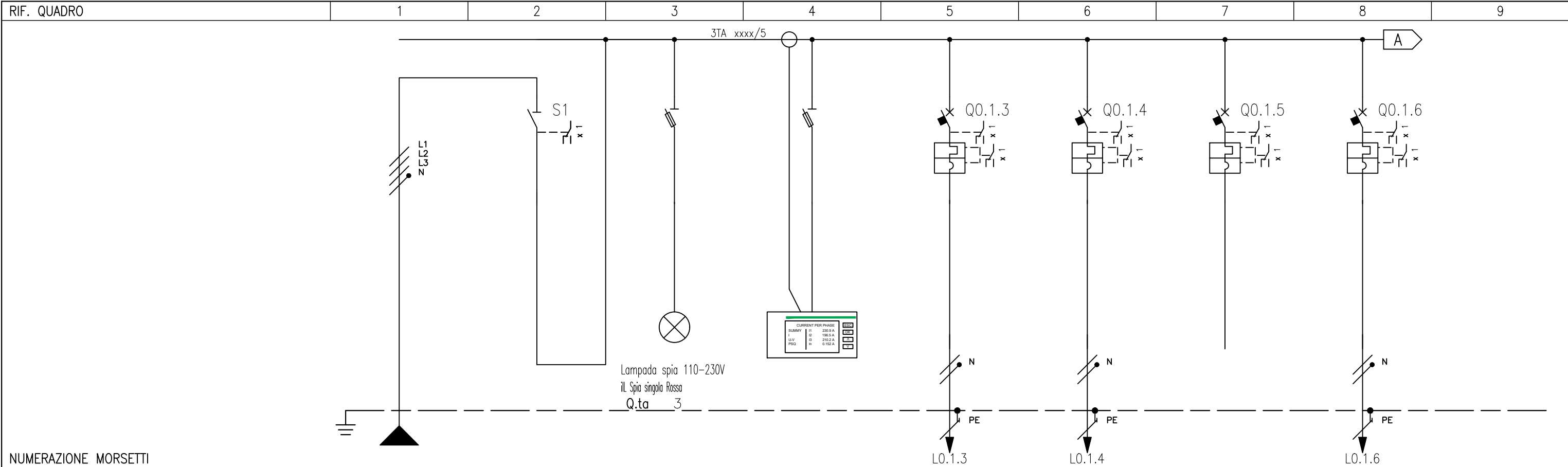
Tavola:	Codice	Data:	Scala:
1/6	BAS-LFM-03-F-0	Giugno 2022	N.A.

REV.	DATA	DESCRIZIONE	REDATTO	VERIFICATO	APPROVATO
A	Giugno 2022	Prima Emissione	F. Tarciotti	F. Rau	D. Valente

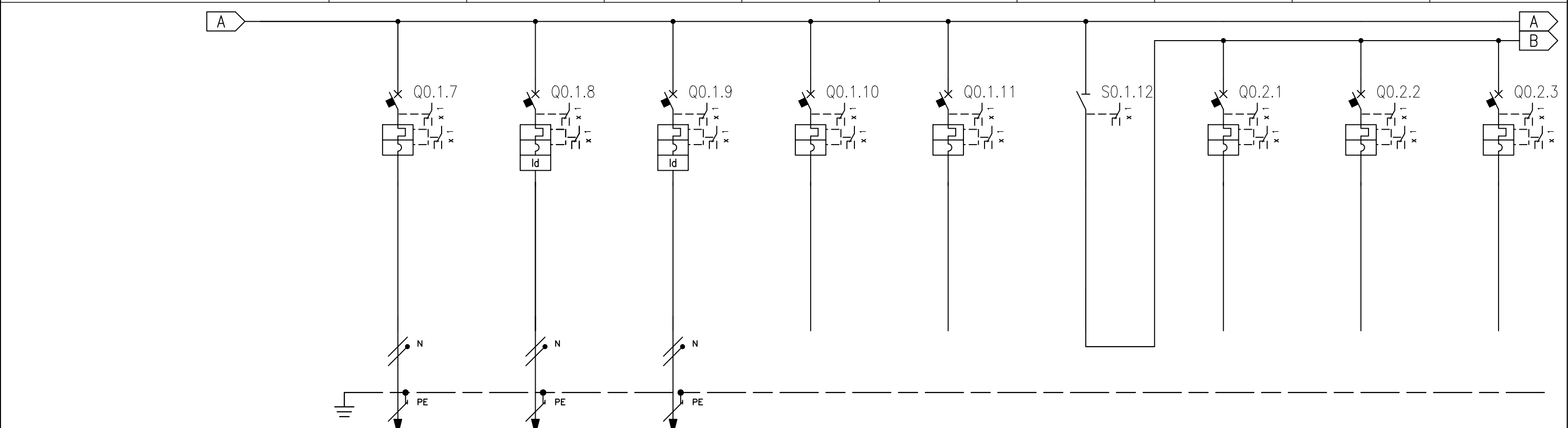
LEGENDA

SIMBOLI

									
INTERRUTTORE AUTOMATICO	SEZIONATORE	INTERRUTTORE DI MANOVRA/SEZIONATORE	PROTEZIONE TERMICA	PROTEZIONE MAGNETICA	PROTEZIONE DIFFERENZIALE	SALVAMOTORE	ELEMENTO FUSIBILE	TOROIDE	COMANDO MANUALE
									
COMANDO MOTORIZZATO	SGANCIO LIBERO	MANOVRA ROTATIVA BLOCCO/PORTA	INTERBLOCCO	APPARECCHIATURA RIMOVIBILE/ESTRAIBILE	BLOCCO A CHIAVE (BLOCCATO CON APPARECCHIO IN POSIZIONE DI RIPOSO)	BLOCCO A CHIAVE (LIBERO CON APPARECCHIO IN POSIZIONE DI RIPOSO)	CONTATTO AUX (N, NUMERO DI CONTATTI INSTALLATI, IL TRATTEGGIO INDICA QUALE PARTE DELL'APPARECCHIATURA AGISCE SUL CONTATTO)	BOBINA A MINIMA TENSIONE	BOCINA A LANCIO DI CORRENTE
									
COMMUTATORE PER STRUMENTI (VOLTMETRICO/AMPEROMETRICO)	AMPEROMETRO	VOLTMETRO	FREQUENZIMETRO	STRUMENTO INTEGRATORE (CONTATORE)	CONTATTORE CON CONTATTI NO	CONTATTORE CON POSSIBILITA' DI COMANDO MANUALE CON CONTATTI NO	CONTATTORE CON CONTATTI NC	TELERUTTORE (RELE' PASSO/PASSO)	OROLOGIO
									
CREPUSCOLARE	OROLOGIO ASTRONOMICO	GRUPPO DI CONTINUITA' (UPS)	PRESA (SIMBOLO GENERALE)	PRESA CON INTERRUTTORE DI BLOCCO E FUSIBILI	AVIATORE – SOFT STARTER	VARIATORE DI VELOCITA' (INVERTER)	AVIATORE STELLA/TRIANGOLO	TRASFORMATORE	LIMITATORE DI SOVRATENSIONE (SPD)



NUMERAZIONE CIRCUITO				DISTRIBUZIONE				L1L2L3NPE	1	L1L2L3N	2	L1L2L3NPE	3	L1L2L3NPE	L0.1.3		L0.1.4		L0.1.6							
DESCRIZIONE CIRCUITO				GENERALE NO BREAK DA SIAP		GENERALE SEZIONE PREFERENZIALE		PRESENZA TENSIONE		MISURE		AUX		RACK TD		SCORTA		CENTRALE A.I./C.A.								
TIPO APPARECCHIO						SEZ. S.C.						MOD.		MOD.		MOD.		MOD.								
INTERRUTTORE	Icu [kA] / Icn [A]											20		20		20		20								
	N. POLI		In [A]			4P	32					2P	10	2P	16	2P	10	2P	10	2P	10					
	CURVA/SGANCIATORE											C		C		C		C								
	Ir [A]		tr [s]								10		16		10		10		10							
	I <sub>sd</sub> [A]		tsd [s]								100		160		100		100		100							
	Ii [A]																									
	Ig [A]		tg [s]																							
DIFFERENZIALE	TIPO		CLASSE																							
	Idn [A]		tdn [ms]																							
CONTATTORE	TIPO		CLASSE																							
TELERUTTORE	BOBINA [V]	N. POLI	In [A]																							
TERMICO	TIPO		Irth [A]																							
FUSIBILE	N. POLI		In [A]																							
ALTRE APP.	TIPO		MODELLO																							
CONDUTTURA	TIPO ISOLAMENTO		POSA		EPR	61							EPR	03A	EPR	03A			EPR	03A						
	SEZIONE FASE-N-PE/PEN [mmq]			1x25	1x25	1x25							1x4	1x4	1x4	1x4	1x4	1x4				1x2,5	1x2,5	1x2,5		
FONDO LINEA	Ib [A]		Iz [A]		13,3	91,7							2,4	30	4,8	40			2,4	30						
	Un [V]		Pn [kW]		400	6							230	0,5	230	1			230	0,5						
	Icc min [kA]		Icc max [kA]		2,7	4,8							0,2	0,4	0,5	0,8			0,2	0,4						
LUNGHEZZA [m]				dV TOTALE [%]		20	0,1							40	0,8	30	1,3			40	0,8					
NOTE				FTG100M1/Cu										FG160M16-0,6/1 kV B2ca-s1a,d1,a1		FG160M16-0,6/1 kV B2ca-s1a,d1,a1				FTG100M1/Cu						



NUMERAZIONE MORSETTI				L0.1.7			L0.1.8			L0.1.9																																																																																																																																																																																																																																																																																																																																																																																																																																																																																																																																																																																																																																																																																																																																																																																																																																																																																																																																																																																																																																																																																																																																																																																																																																																																																																																																																																																																																																																																																																																																																																																																																																																																																																																																																																																																																																																																																																																																																																																																																																																																																																																																																																																																																				
----------------------	--	--	--	--------	--	--	--------	--	--	--------	--	--	--	--	--	--	--	--	--	--	--	--	--	--	--	--	--	--	--	--	--	--	--	--	--	--	--	--	--	--	--	--	--	--	--	--	--	--	--	--	--	--	--	--	--	--	--	--	--	--	--	--	--	--	--	--	--	--	--	--	--	--	--	--	--	--	--	--	--	--	--	--	--	--	--	--	--	--	--	--	--	--	--	--	--	--	--	--	--	--	--	--	--	--	--	--	--	--	--	--	--	--	--	--	--	--	--	--	--	--	--	--	--	--	--	--	--	--	--	--	--	--	--	--	--	--	--	--	--	--	--	--	--	--	--	--	--	--	--	--	--	--	--	--	--	--	--	--	--	--	--	--	--	--	--	--	--	--	--	--	--	--	--	--	--	--	--	--	--	--	--	--	--	--	--	--	--	--	--	--	--	--	--	--	--	--	--	--	--	--	--	--	--	--	--	--	--	--	--	--	--	--	--	--	--	--	--	--	--	--	--	--	--	--	--	--	--	--	--	--	--	--	--	--	--	--	--	--	--	--	--	--	--	--	--	--	--	--	--	--	--	--	--	--	--	--	--	--	--	--	--	--	--	--	--	--	--	--	--	--	--	--	--	--	--	--	--	--	--	--	--	--	--	--	--	--	--	--	--	--	--	--	--	--	--	--	--	--	--	--	--	--	--	--	--	--	--	--	--	--	--	--	--	--	--	--	--	--	--	--	--	--	--	--	--	--	--	--	--	--	--	--	--	--	--	--	--	--	--	--	--	--	--	--	--	--	--	--	--	--	--	--	--	--	--	--	--	--	--	--	--	--	--	--	--	--	--	--	--	--	--	--	--	--	--	--	--	--	--	--	--	--	--	--	--	--	--	--	--	--	--	--	--	--	--	--	--	--	--	--	--	--	--	--	--	--	--	--	--	--	--	--	--	--	--	--	--	--	--	--	--	--	--	--	--	--	--	--	--	--	--	--	--	--	--	--	--	--	--	--	--	--	--	--	--	--	--	--	--	--	--	--	--	--	--	--	--	--	--	--	--	--	--	--	--	--	--	--	--	--	--	--	--	--	--	--	--	--	--	--	--	--	--	--	--	--	--	--	--	--	--	--	--	--	--	--	--	--	--	--	--	--	--	--	--	--	--	--	--	--	--	--	--	--	--	--	--	--	--	--	--	--	--	--	--	--	--	--	--	--	--	--	--	--	--	--	--	--	--	--	--	--	--	--	--	--	--	--	--	--	--	--	--	--	--	--	--	--	--	--	--	--	--	--	--	--	--	--	--	--	--	--	--	--	--	--	--	--	--	--	--	--	--	--	--	--	--	--	--	--	--	--	--	--	--	--	--	--	--	--	--	--	--	--	--	--	--	--	--	--	--	--	--	--	--	--	--	--	--	--	--	--	--	--	--	--	--	--	--	--	--	--	--	--	--	--	--	--	--	--	--	--	--	--	--	--	--	--	--	--	--	--	--	--	--	--	--	--	--	--	--	--	--	--	--	--	--	--	--	--	--	--	--	--	--	--	--	--	--	--	--	--	--	--	--	--	--	--	--	--	--	--	--	--	--	--	--	--	--	--	--	--	--	--	--	--	--	--	--	--	--	--	--	--	--	--	--	--	--	--	--	--	--	--	--	--	--	--	--	--	--	--	--	--	--	--	--	--	--	--	--	--	--	--	--	--	--	--	--	--	--	--	--	--	--	--	--	--	--	--	--	--	--	--	--	--	--	--	--	--	--	--	--	--	--	--	--	--	--	--	--	--	--	--	--	--	--	--	--	--	--	--	--	--	--	--	--	--	--	--	--	--	--	--	--	--	--	--	--	--	--	--	--	--	--	--	--	--	--	--	--	--	--	--	--	--	--	--	--	--	--	--	--	--	--	--	--	--	--	--	--	--	--	--	--	--	--	--	--	--	--	--	--	--	--	--	--	--	--	--	--	--	--	--	--	--	--	--	--	--	--	--	--	--	--	--	--	--	--	--	--	--	--	--	--	--	--	--	--	--	--	--	--	--	--	--	--	--	--	--	--	--	--	--	--	--	--	--	--	--	--	--	--	--	--	--	--	--	--	--	--	--	--	--	--	--	--	--	--	--	--	--	--	--	--	--	--	--	--	--	--	--	--	--	--	--	--	--	--	--	--	--	--	--	--	--	--	--	--	--	--	--	--	--	--	--	--	--	--	--	--	--	--	--	--	--	--	--	--	--	--	--	--	--	--	--	--	--	--	--	--	--	--	--	--	--	--	--	--	--	--	--	--	--	--	--	--	--	--	--	--	--	--	--	--	--	--	--	--	--	--	--	--	--	--	--	--	--	--	--	--	--	--	--	--	--	--	--	--	--	--	--	--	--	--	--	--	--	--	--	--	--	--	--	--	--	--	--	--	--	--	--	--	--	--	--	--	--	--	--	--	--	--	--	--	--	--	--	--	--	--	--	--	--	--	--	--	--	--	--	--	--	--	--	--	--	--	--	--	--	--	--	--	--	--	--	--	--	--	--	--	--	--	--	--	--	--	--	--	--	--	--	--	--	--	--	--	--	--	--	--	--	--	--	--	--	--	--	--	--	--	--	--	--	--	--	--	--	--	--	--	--	--	--	--	--	--	--	--	--	--	--	--	--	--	--	--	--	--	--	--	--	--	--	--	--	--	--	--	--	--	--	--	--	--	--	--	--	--	--	--	--	--	--	--	--	--	--	--	--	--	--	--	--	--	--	--	--	--	--	--	--	--	--	--	--	--	--	--	--	--	--	--	--	--	--	--	--	--	--	--	--	--	--	--	--	--	--	--	--	--	--	--	--	--	--	--	--	--	--	--	--	--	--	--	--	--	--	--	--	--	--	--	--	--	--	--	--	--	--	--	--	--	--	--	--	--	--	--	--	--	--	--	--	--	--	--	--	--	--	--	--	--	--	--	--	--	--	--	--	--	--	--	--	--	--	--	--	--	--	--	--	--	--	--	--	--	--	--	--	--	--	--	--	--	--	--	--	--	--	--	--	--	--	--	--	--	--	--	--	--	--	--	--	--	--	--	--	--	--	--	--	--	--	--	--	--	--	--	--	--	--	--	--	--	--	--	--	--	--	--	--	--	--	--	--	--	--	--	--	--	--	--	--	--	--	--	--	--	--	--	--	--	--	--	--	--	--	--	--	--	--	--	--	--	--	--	--	--	--	--	--	--	--	--	--	--	--	--	--	--	--	--	--	--	--	--	--	--	--	--	--	--	--	--	--	--	--	--	--	--	--	--	--	--	--	--	--	--	--	--	--	--	--	--	--	--	--	--	--	--	--	--	--	--	--	--	--	--	--	--	--	--	--	--	--	--	--	--	--	--	--	--	--	--	--	--	--	--	--	--	--	--	--	--	--	--	--	--	--	--	--	--	--	--	--	--	--	--	--	--	--	--	--	--	--	--	--	--	--	--	--	--	--	--	--	--	--	--	--	--	--	--	--	--	--	--	--	--	--	--	--	--	--	--	--	--	--	--	--	--	--	--	--	--	--	--	--	--	--	--	--	--	--	--	--	--	--	--	--	--	--	--	--	--	--	--	--	--	--	--	--	--	--	--	--	--	--	--	--	--	--	--	--	--	--	--	--	--	--	--	--	--	--	--	--	--	--	--	--	--	--	--	--	--	--	--	--	--	--	--	--	--	--	--	--	--	--	--	--	--	--	--	--	--	--	--	--	--	--	--	--	--	--	--	--	--	--	--	--	--	--	--	--	--	--	--	--	--	--	--	--	--	--	--	--	--	--	--	--	--	--	--	--	--	--	--	--	--	--	--	--	--	--	--	--	--	--	--	--	--	--	--	--	--	--	--	--	--	--	--	--	--	--	--	--	--	--	--	--	--	--	--	--	--	--	--	--	--	--	--	--	--	--	--	--	--	--	--	--	--	--	--	--	--	--	--	--	--	--	--	--	--	--	--	--	--	--	--	--	--	--	--	--	--	--	--	--	--	--	--	--	--	--	--	--	--	--	--	--	--	--	--	--	--	--	--	--	--	--	--	--	--	--	--	--	--	--	--	--	--	--	--	--	--	--	--	--	--	--	--	--	--	--	--	--	--	--	--	--	--	--	--	--	--	--	--	--	--	--	--	--	--	--	--	--	--	--	--	--	--	--	--	--	--	--	--	--	--	--	--	--	--	--	--	--	--	--	--	--	--	--	--	--	--	--	--	--	--	--	--	--	--	--	--	--	--	--	--	--	--	--	--	--	--	--	--	--	--	--	--	--	--	--	--	--	--	--	--	--	--	--	--	--	--	--	--	--	--	--	--	--	--	--	--	--	--	--	--	--	--	--	--	--	--	--	--	--	--	--	--	--	--	--	--	--	--	--	--	--	--	--	--	--	--	--	--	--	--	--	--	--	--	--	--	--	--	--	--	--	--	--	--	--	--	--	--	--	--	--	--	--	--	--	--	--	--	--	--	--	--	--	--	--	--	--	--	--	--	--	--	--	--	--	--	--	--	--	--	--	--	--	--	--	--	--	--	--	--	--	--	--	--	--	--	--	--	--	--	--	--	--	--	--	--	--	--	--	--	--	--	--	--	--	--	--	--	--	--	--	--	--	--	--	--	--	--	--	--	--	--	--	--	--	--	--	--	--	--	--	--	--	--	--	--	--	--	--	--	--	--	--	--	--	--	--	--	--	--	--	--	--	--	--	--	--	--	--	--	--	--	--	--	--	--	--	--	--	--	--	--	--	--	--	--	--	--	--	--	--	--	--	--	--	--	--	--	--	--	--	--	--	--	--	--	--	--	--	--	--	--	--	--	--	--	--	--	--	--	--	--	--	--	--	--	--	--	--	--	--	--	--



CARATTERI CHE CARPENTERIA		
GRADO DI PROTEZIONE	PORTA APERTA	IP30
	PORTA CHIUSA	IP55
LUOGO DI INSTALLAZIONE	Interno <input checked="" type="checkbox"/>	Esterno
FORMA DI SEGREGAZIONE	FORMA -/-	

CARATTERI CHE QUADRO			
TIPO DI QUADRO	AS <input type="checkbox"/>	ASD <input type="checkbox"/>	ANS <input type="checkbox"/>
VERNICIATURA QUADRO INTERNA			
			RAL 7035
VERNICIATURA QUADRO ESTERNA			
			RAL 7035
TIPO DI SERRATURA APPLICATA			
LUCE INTERNA	SI <input type="checkbox"/>	NO <input checked="" type="checkbox"/>	
RESISTENZA ANTICONDENSA	SI <input type="checkbox"/>	NO <input checked="" type="checkbox"/>	
ACCESSIBILITA' QUADRO	Fronte <input checked="" type="checkbox"/>	Retro <input type="checkbox"/>	
ATTESTAZIONE A QUADRO CON CAVI o BLINDO	Cavi <input checked="" type="checkbox"/>	Blindo <input type="checkbox"/>	
	Alto <input type="checkbox"/>	Basso <input type="checkbox"/>	

DATI CIRCUITI AUSILIARI	
TENSIONE CIRCUITI AUSILIARI	230 V
SEZIONE MINIMA DI CABLAGGIO	l
TIPO CONDUTTORI CIRCUITI Aux.	

NORMATIVA DI RIFERIMENTO	
INTERRUTTORI SCATOLATI	<input checked="" type="checkbox"/> CEI EN 60947-2
INTERRUTTORI MODULARI	<input checked="" type="checkbox"/> CEI EN 60947-2
INTERRUTTORI MODULARI	<input checked="" type="checkbox"/> CEI EN 61439-2

Technical drawing of a 3-phase 3-wire 400V/230V distribution cabinet (type 3P3W400/230V) with a width of 800mm and a height of 2006mm. The cabinet is shown in a front view with a door open on the right. The internal layout includes a main switch (CIECA 3M) at the top, followed by a main switch (CIECA 3M) and a main switch (CIECA 3M) in the middle section, and a main switch (CIECA 2M) at the bottom. The cabinet is divided into three main sections: a top section for the main switch, a middle section for the main switch, and a bottom section for the main switch. The door is open on the right side, showing the internal components. The drawing includes a vertical dimension line on the left indicating the total height of 2006mm and a horizontal dimension line at the top indicating the width of 800mm. The door has a handle and a lock mechanism. The internal components are labeled with their respective ratings and types.